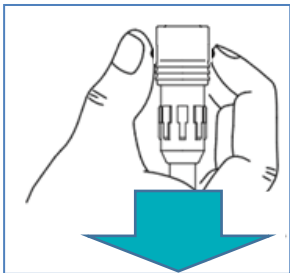


Hämta batteri och nycklar i laddskåpet



Tag ur laddsladden




Tag ut batteri och nycklar
Stäng luckan ordentligt



1. Öppna lådan under bänken



Vrid nyckeln ett kvarts varv medurs



2. Ta ur nyckeln och öppna locket helt

Vrid nyckeln ett kvarts varv moturs och ta ut den



Lås upp batteriet



Vrid nyckeln ett halvt varv moturs




Lägg in batteriet och skjut det bakåt in i fästet



Lås fast batteriet



Vrid nyckeln ett halvt varv medurs



Stäng och lås luckan

